



W
E
L
T
S
C
H

Sprechen
Schreiben
Lesen

Zeichenerklärung



INFOS und Hinweise für den Lehrer / die Lehrerin



MERKBLATT für Schüler/-innen



SPRECHEN



SCHREIBEN



LESEN



MALEN



ÜBUNG



SPIEL




Schulbedarfszentrum

Inhaltsverzeichnis

SPRECHEN	7
<i>Lernfortschritt-Blatt</i>	8
Gesprächsregeln	9
Kennenlernspiel	11
Sich vorstellen	12
Situationsbezogenes Sprechen	13
Frage und Antwort (Dialoge)	15
Auskunft geben / einholen	16
eigene Meinung	17
persönliche Erlebnisse erzählen	18
zuhören und verstehen	19
Geschichte: Der kleine Hase Moritz	20
Märchen: Rotkäppchen	22
deutliches Sprechen (Zungenbrecher)	24
Reime / Reimwörter	25
Gedichte	28
Bildgeschichte	32
Geschichte erfinden	42
Wörter und Sätze	43
SCHREIBEN	44
<i>Lernfortschritt-Blatt</i>	45
Lauterkennung	46
den eigenen Namen schreiben	51
Buchstabenerarbeitung in Druckschrift	52
Buchstabenerarbeitung in Schreibschrift	140
Schreiben	183
Ich lerne schreiben	184
Ich kann schon schreiben	200
Ich übe Schreibschrift	203
Sätze schreiben	210
Ansagen / Diktate	216

LESEN	223
<i>Lernfortschritt-Blatt</i>	224
Erstleseunterricht	225
Silbenlesen	250
aufbauendes Lesen	262
Ich lerne lesen	263
Ich kann schon lesen	265
Häufigkeitswörter / Blitzlesen	267
Lesen und malen	271
Lesen: Lesetexte mit Arbeitsaufgaben	278
Ostern	279
Muttertag	281
Besuch im Tiergarten	283
Pauls Tagesablauf	285
Post aus dem Ausland	286
Das Weihnachtsfest	287
Die Legende vom Hl. Martin	289
Der Löwe und die Maus	291
Die Prinzessin auf der Erbse	293
ÜBUNGEN	295
Das Abc	295
ANHANG	298
ABC-Buchstabenhaus	299
ABC-Memory	302
ABC-Domino	307



Lernfortschritt - SPRECHEN			
Name:			
	Das kann ich sehr gut	Das kann ich	Ich muss noch üben
THEMA			
Gesprächsregeln beachten			
deutlich und ausdrucksvoll sprechen			
Informationen einholen und weitergeben			
etwas über sich erzählen (sich vorstellen)			
ein persönliches Erlebnis erzählen			
etwas Gehörtes / Erzähltes verstehen und wiedergeben			
die eigene Meinung zu einem Thema äußern			
Reime / Reimwörter erkennen und finden			
ein kurzes Gedicht frei vortragen			
eine Geschichte zu einem Bild erfinden			
eine Bildgeschichte ordnen und erzählen			
das Ende einer Geschichte erfinden			
Satzmuster anwenden			

Lernfortschritt - SCHREIBEN

Name: _____

	Das kann ich sehr gut	Das kann ich	Ich muss noch üben
T H E M A			
Lauterkennung (auditiv)			
erkennen und benennen aller erlernten Buchstaben (visuell)			
das Alphabet aufsagen			
Druckschrift			
Schreibschrift			
Schreibhaltung, Zeilenführung, Abstände			
den eigenen Namen schreiben			
Abschreiben vom Blatt (Wörter, Sätze)			
eigene Sätze schreiben (z.B. zu einem Bild)			
Wörter / Wortgruppen laut Ansage schreiben			
Sätze laut Ansage schreiben			







Schulbedarfszentrum

Lauterkennung





Kreuze an, wenn du **A / a** hören kannst!





Wo hörst du es? Am Anfang (= Anlaut), in der Mitte (= Inlaut) oder am Ende (= Auslaut)?

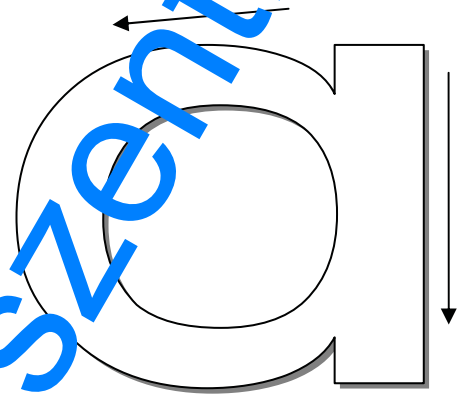
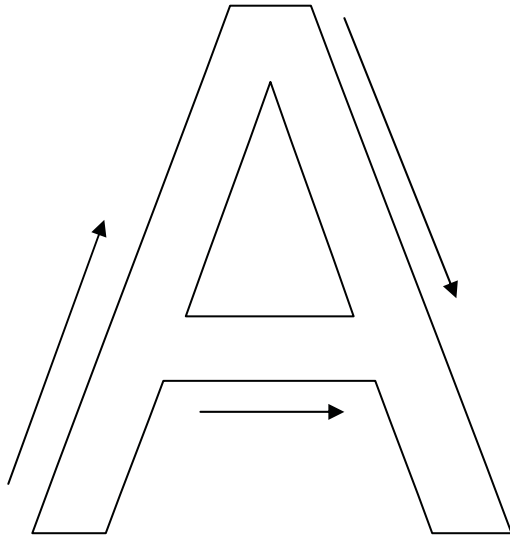
Kreuze an, wo du **I / i** hören kannst!

Kreuze an, wo du **M / m** hören kannst!

Buchstabe A / a



A A

a a

A a

A A a a

Λ Λ Λ

Buchstabe A / a




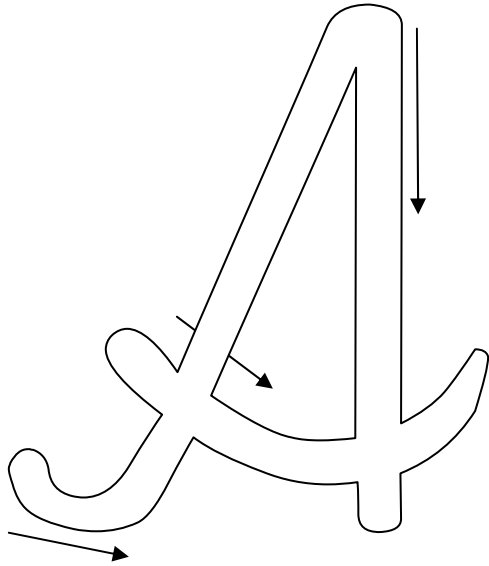
Male alle A und a an!

Ä	Ä	Ä	Ä	A	Ä	Ä	A	Ä
Ä	Ä	Ä	A	Ä	A	Ä	Ä	Ä
Ä	Ä	A	Ä	Ä	Ä	A	Ä	Ä
Ä	A	A	A	A	A	A	A	Ä
A	Ä	Ä	Ä	Ä	Ä	Ä	Ä	A
ä	ä	a	a	ä	ä	a	a	ä
ä	a	ä	a	a	a	ä	a	ä
ä	a	ä	a	ä	a	ä	a	ä
ä	ä	a	a	ä	ä	a	a	ä

Suche alle A a und kreise sie ein!

Affe arm Banane Abend Ast
Mama Ananas Name Nina Nase
raten Frau Lisa Ananas Mia
Apfel Rad Ball Wand Glas

Buchstabe A / a



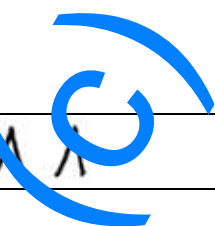
A A

a a

A a

A A a a

^ ^ ^





Mama

am

im

Mia

Ami

Mami

Mimi

Oma

Omi

Momo

Schulbedarfszentrum

Ich kann schon schreiben



Du kannst schon lesen!

Mama malt  .

Mimi malt  .


Oma malt  .

Mami malt  .

Omama malt  .

Du kannst schon schreiben!

Handwriting practice lines consisting of multiple horizontal lines.



Ich übe Schreibschrift



Melone

und

Opa

Sauna

am

Auto

Mond

Wind

mein

rund

Schulbedarfszentrum

Lernfortschritt - LESEN			
Name:			
	Das kann ich sehr gut	Das kann ich	Ich muss noch üben
T H E M A	☺	☹	☹
Silbenlesen			
einfache Wörter lesen			
kurze Sätze lesen			
kurzen Text lesen			
sinnerfassend lesen			
zum Text zeichnen			
Fragen zum Text beantworten			

© Schulbedarfszentrum


A a






















Mimi ___ im  .

Ali ___ im  .

Mama ___ im  .


Molli ___ im  .

Mia ___ im  .


Hilli ___ am  .

Ami ___ im  .

Lilo ___ am  .

Oma ___ im  .

Tom malt  .


Momo ___ im  .

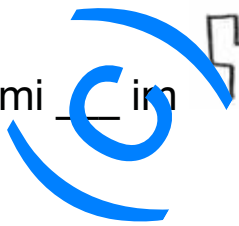
Timo malt  .

Omi ___ im  .

Lotti malt  .

Mami ___ im  .

Otto ___  .





Der Winter kommt

Es schneit.



Pia und Tom freuen sich.



Sie bauen beide einen Schneemann.

Pia holt Karotten



für die Nase.

Tom nimmt einen alten Topf



als Hut.

Dann holen sie ihre Rodel und rutschen den Berg hinunter.

Das macht Spaß!

