

# Haus und Garten 1+2

© Schulbedarfszentrum

Anlautbilder des Alphabets

Zusammenlauten einfache Wörter  
Lernkarten der Anlautbilder

das Hauptwort

bestimmter / unbestimmter Artikel

Einzahl / Mehrzahl



# Inhaltsverzeichnis Mappe 1

## Teil1- Buchstaben - Anlautbilder - Lautkombinationen Lesewörter für Anlaut und Inlaut

Buchstabe M wie Mund+Lautkombinationen	Seite	9
Buchstabe A wie Apfel+Lautkombinationen		10 - 11
Buchstabe P wie Paket+Lautkombinationen		12 - 13
Buchstabe E wie Ente+Lautkombinationen		14 - 16
Buchstabe H wie Hase+Lautkombinationen		17 - 19
Buchstabe O wie Obst+Lautkombinationen+Vokaldifferenzierung		20 - 23
Buchstabe S wie Sonne+Lautkombinationen+Vokaldifferenzierung		24 - 27
Buchstabe I wie Igel+Lautkombinationen+Vokaldifferenzierung		28 - 31
Buchstabe B wie Blume+Lautkombinationen+Vokaldifferenzierung		32 - 35
Buchstabe U wie Uhr+Lautkombinationen+Vokaldifferenzierung		36 - 39
Buchstabe G wie Garten+Lautkombinationen+Wörter		40 - 43
Buchstabe N wie Nest+Lautkombinationen Wörter		44 - 47
Buchstabe Ei wie Ei+Lautkombinationen+Wörter		48 - 50
Buchstabe D wie Dach+Lautkombinationen+Wörter		51 - 54
Buchstabe R wie Rad+Lautkombinationen+Wörter		55 - 58
Buchstabe K wie Katze+Lautkombinationen+Wörter		59 - 62
Buchstabe L wie Leiter+Lautkombinationen+Wörter		63 - 66
Buchstabe T wie Trommel+Lautkombinationen+Wörter		67 - 70
Buchstabe Au wie Auto+Lautkombinationen+Wörter		71 - 73
Buchstabe W wie Wiese+Lautkombinationen+Wörter		74 - 75
Buchstabe ie+Lautkombinationen+Wörter		76 - 78
Buchstabe St wie Stein+Lautkombinationen+Wörter		79 - 82
Buchstabe F wie Fahne + Lautkombinationen + Wörter		83 - 84
Buchstabe Eu wie Eule+Lautkombinationen+Wörter		85 - 87
Buchstabe Qu wie Quelle+Lautkombinationen+Wörter		88 - 90
Buchstabe J + Lautkombinationen		91 - 92
Buchstabe C +ck/ch wie Clown+Lautkombinationen+Wörter		93 - 95
Buchstabe Sch wie Schnecke+Lautkombinationen+Wörter		96 - 97
Buchstabe ö + Lautkombinationen		98 - 99
Buchstabe X+Y +Lautkombinationen		100
Buchstabe ß+Lautkombinationen+Wörter		101 - 102
Buchstabe Z wie Zehen+tz + Lautkombinationen+Wörter		103 - 104
Buchstabe Pf+Lautkombinationen+Wörter		105
Buchstabe Ü+Lautkombinationen+Wörter		106 - 107
Buchstabe Ä + Lautkombinationen + Wörter		108
Buchstabe V wie Vogel+Lautkombinationen+Wörter		109 - 111

## Teil 2 - Hauptwörter mit bestimmten und unbestimmten Artikel in Ein- und Mehrzahl

A- Apfel, Apfelbaum	112 - 113
B- Baby, Bach	114 - 115
Übungsblatt - Zuordnen von Bezeichnung und Bild	116
B- Banane, Baum, Biene, Birne	117 - 120

Übungsblatt - Zuordnen von Bezeichnung und Bild	121
B- Birnenbaum, Blume, Buch	122 - 124
C- Christbaum	Seit 125
Übungsblatt - Zuordnen von Bezeichnung und Bild	126
E- Ei, Eisschrank, Farbstift, Federpennal	127 - 130
Übungsblatt - Verbinden von Wörtern und Bildern	131
F- Fliege	132
G- Gänseblümchen, Gartenbeet, Gesicht	133 - 135
Übungsblatt - Verbinden von Wörtern und Bildern	136
G- Gurke	137
H- Haube, Heft, Hemd	138 - 140
Übungsblatt - Verbinden von Wörtern und Bildern	141
H- Henne, Hose, Hut	142 - 144
I- Igel	145
Übungsblatt - Wörter lesen und malen	146
J- Joghurt	147
K- Käfer, Kappe, Karotte	148 - 150
Übungsblatt - Wörter lesen und malen	151
K- Kartoffel, Kasten, Katze, Kind	152 - 155
Übungsblatt - Wörter ergänzen und zeichnen	156
K- Kirschenbaum, Kleid, Korb, Küken	157 - 160
Übungsblatt - Wörter ergänzen und zeichnen	161
M- Marillenbaum, Messer, Nest, Nussbaum	162 - 165
Übungsblatt - Wörter und Bilder verbinden	166
O- Orange	167
P- Paprika, Pullover	168 - 169
R- Regenbogen	170
Übungsblatt - Wörter und Bilder verbinden	171
R- Regenwolke, Rock, Rucksack	172 - 174
S- Saft	175
Übungsblatt - Wort in Ein-oder Mehrzahl	176
S- Salat, Schäler, Schmetterling, Schneidbrett	177 - 180
Übungsblatt - Wort in Ein-oder Mehrzahl	181
S- Schuh, Schultasche, Schüssel, Socken	182 - 185
Übungsblatt - Paare zählen und schreiben	186
S- Stern, Strumpfhose	187 - 188
T- Teller, Tisch	189 - 190
Übungsblatt - vorne oder hinten	191
T- Tomate, T-Shirt	192 - 193
U- Unterhemd, Unterhose	194 - 195
Übungsblatt - vorne oder hinten	196
V- Vogel	197
W- Wolke, Weintraube, Weste	198 - 200
Übungsblatt - oben oder unten	201
W- Wiese, Wurm, Wurst	202 - 204
Z- Zaun	205
Übungsblatt - oben oder unten	206
Z- Zitrone, Zwetschke, Zwetschkenbaum, Zwiebel	207 - 210
Übungsblatt - links oder rechts	211

## Mappe 1

Die Mappe ist dazu gedacht, grundlegende, sehr einfache Bilder und Wörter für die Erarbeitung der Buchstaben und das Zusammenlauten anzubieten.

In der Arbeit mit SchülerInnen, die einen erweiterten sonderpädagogischen Förderbedarf haben, ist es wesentlich, einfache Arbeitsabläufe zu entwickeln, die den Schülern eine gute Orientierung ermöglichen und wenige Arbeitsabläufe in einem Arbeitsschritt erfordern. Dadurch ist es leichter möglich, Erfolgserfahrungen zu gestalten.

### Teil 1

bietet alle Buchstaben des Alphabets mit Anlautbildern aus dem Bereich Haus und Garten an. Die Bilder sind graphisch aus den Grundformen entwickelt. Sie wurden mit den Schülern im Unterricht erarbeitet und orientieren sich an den graphischen Ausdrucksformen der Schüler der Grundstufe.

Es wurden nur solche Worte zum Erlesen gewählt, die einem einfachen Sprachverständnis im Bereich der Alltagserfahrung entsprechen.

### Arbeitsanleitung

#### Nachspuren der Buchstaben und Grafiken

Die Grauwerte des Balkens wurden so gewählt, dass Buchstabe und Anlautbild geschrieben und gezeichnet werden können.

Bewährt hat sich ein mehrfache Nachspuren des Buchstabens mit verschiedenen Farben in Verbindung mit der Grafik als rhythmische Reihe.

Die Grafiken wurden im Unterricht entwickelt und ermöglichen den SchülerInnen, ein grundlegendes Formvokabular zu entwickeln, dass auch in anderen Unterrichtseinheiten eingesetzt werden kann. Es dient nicht nur der bildhaften Darstellung des Wortes, sondern auch der Entwicklung des graphomotorischen Potenzials von SchülerInnen mit erweitertem SPF.

#### Lernkarten

Das Blatt mit dem Anlautbild und dem Buchstaben kann auch als Lernkarte ausgeschnitten und foliert werden. Die Lernkarte hat dann etwa A5-Größe.

#### Zusammenlauten

Alle Buchstaben werden im Anlaut in Kombination mit den Vokalen und auch mit häufig verwendeten Konsonatenverbindungen zum Erlesen und Schreiben angeboten.

Zur Erweiterung und Festigung des Zusammenlautens sind einfache Wörter und Namen in Grauwerten vorhanden, die mit Farbe nachgespurt werden

können, bzw. Grundlage für Sprechen, Lautdifferenzierung, Satzbildung und Analogiesätze sind.

### **Differenzieren einzelner Laute**

Bei individuellen Defiziten im Bereich auditiver bzw. visueller Lautwahrnehmung können einzelne Buchstaben gesucht und mit Farbe verstärkt werden.

## **Teil 2**

Hier sind Hauptwörter in alphabetischer Reihenfolge geschrieben und gezeichnet, die in Mappe 2 / Teil 3 in den Texten erarbeitet werden. Diese Hauptwörter können sowohl für die Erarbeitung des Wortbildes in Anschluss an die Phase des Zusammenlautens verwendet werden, wie auch als Wiederholungsmaterial für die Erarbeitung der Texte.

Die Wörter sind in Wort und Bild zu sehen.

Es werden der bestimmte und der unbestimmte Artikel in Ein- und Mehrzahl und die Zahlenwörter bis 10 angeboten.

## **Arbeitsanleitung**

### **Lesen und zeichnen**

Die Begriffe werden auf der rechten Seite vom Kind gezeichnet.

Die Graphiken wurden aus den Grundformen mit Schülern entwickelt.

Lesen und Zeichnen ist in der Erarbeitung und Festigung von Buchstaben und Wortbildern immer eine Einheit, um die Begriffsbildung und die kreative Ausdrucksfähigkeit zu erweitern und den Begriff nicht als Wort, sondern auch als Bild zu speichern.

### **Lernkarten**

Werden die Arbeitsblätter kopiert und Wortteile- je nach Zielsetzung- mit Klebeetikett überdeckt und foliert, entstehen Lernkarten für diverse Formen der Einzel- und Partnerarbeit. Sie können mit Overheadstiften beschriftet werden, bzw. auch zerschnitten als Puzzle verwendet werden.

# Haus und Garten 1

© Schulbedarfszentrum

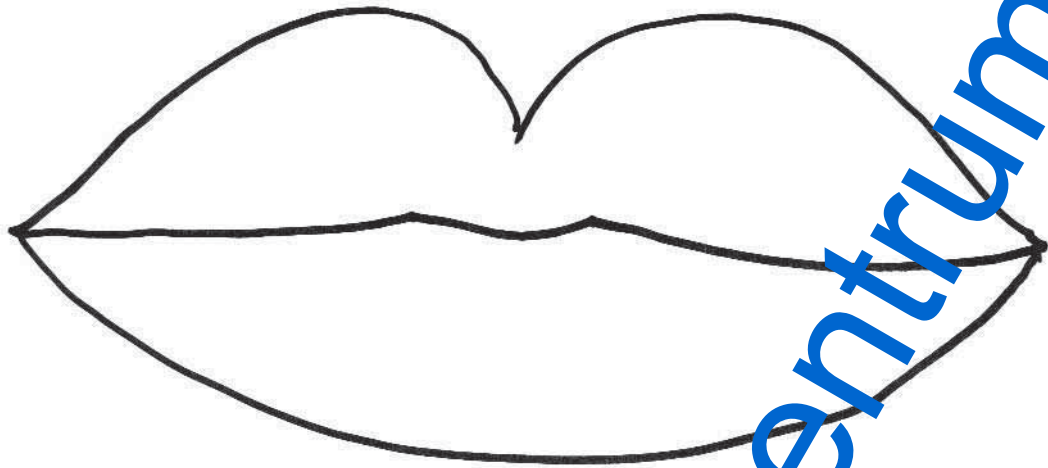
Anlautbilder des Alphabets

Zusammenlauten einfache Wörter


Lernkarten der Anlautbilder

einfache Grafiken

Entwicklung des grafischen Ausdrucks




M m



M m

© Schulbedarfszentrum



A a



A a

© Schulbedarfszentrum



Ma

Ma

ma

ma

Ma ma

Ma ma



P p



P p

(c) Schulbedarfszentrum

Pa

Pa


pa

pa

Pa pa

Pa pa





S s



S s

© Schulbedarfszentrum

s a

s a

s e

s e

s e

s o

m a

m e

© Schulbedarfszentrum

P e

p a

H e

h e

H a

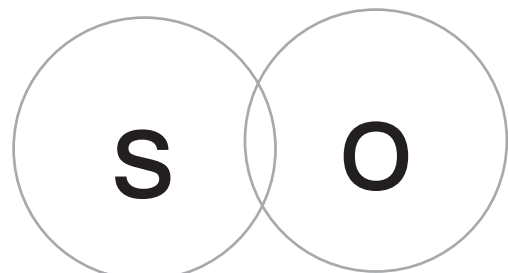
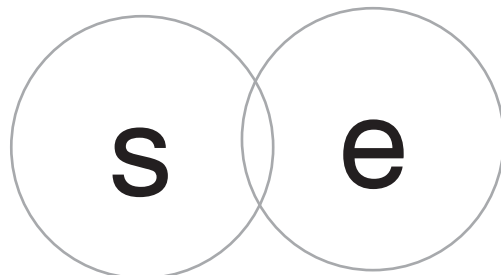
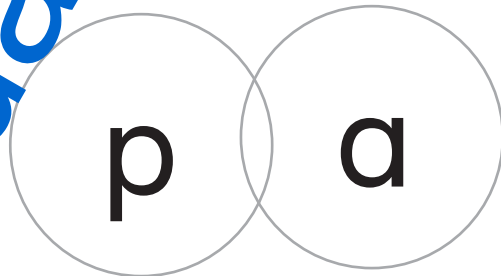

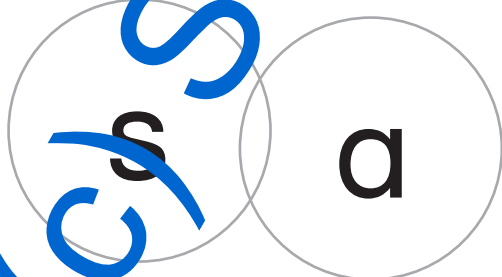

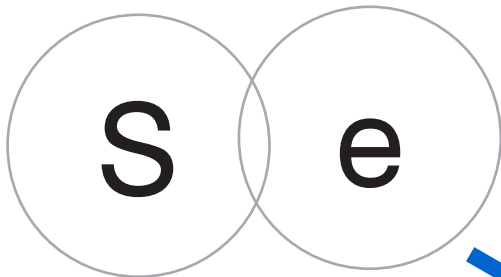
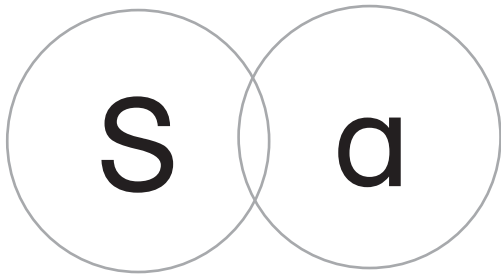
h a

H o


h o

© Schulbedarfszentrum

Male alle a rot an!  
Male alle o grün an!  
Male alle e gelb an!



© Schulbedarfszentrum




(c) Schulbedarfszentrum



(c) Schulbedarfszentrum

Mimi  
Momo  
Hase  
Mama  
Papa  
Sussi  
so  
am  
Isi



N n



N n

(c) Schulbedarfszentrum

N u

n u

n e

N e

N e

n o

n i

N i

(c) Schulbedarfszentrum

N a

n a

h e

W u

s e

p i

n i

P e

© Schulbedarfszentrum

(c) Schulbedarfszentrum

Name

Nuss

Nase

Nini

Mimi

Nina

Mena

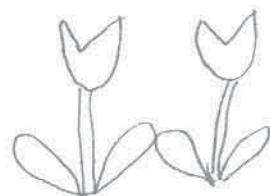
# Haus und Garten 2

das Hauptwort  
alphabetische Reihenfolge


bestimmter / unbestimmter Artikel

Einzahl / Mehrzahl

kompatibel zu Mappe 2



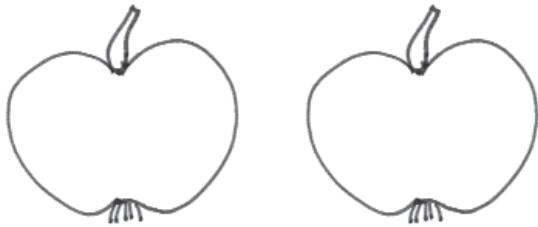
Schulbedarfszentrum



der Apfel




ein Apfel




die Äpfel



zwei Äpfel



die Äpfel



drei Äpfel



Schulbedarfszentrum



der Apfelbaum




ein Apfelbaum




die Apfelbäume



zwei Apfelbäume



die Apfelbäume




vier Äpfelbäume

Schulbedarfszentrum





das Baby



ein Baby




die Babys



zwei Babys



die Babys



fünf Babys






der Bach



ein Bach



die Bäche



zwei Bäche



die Bäche

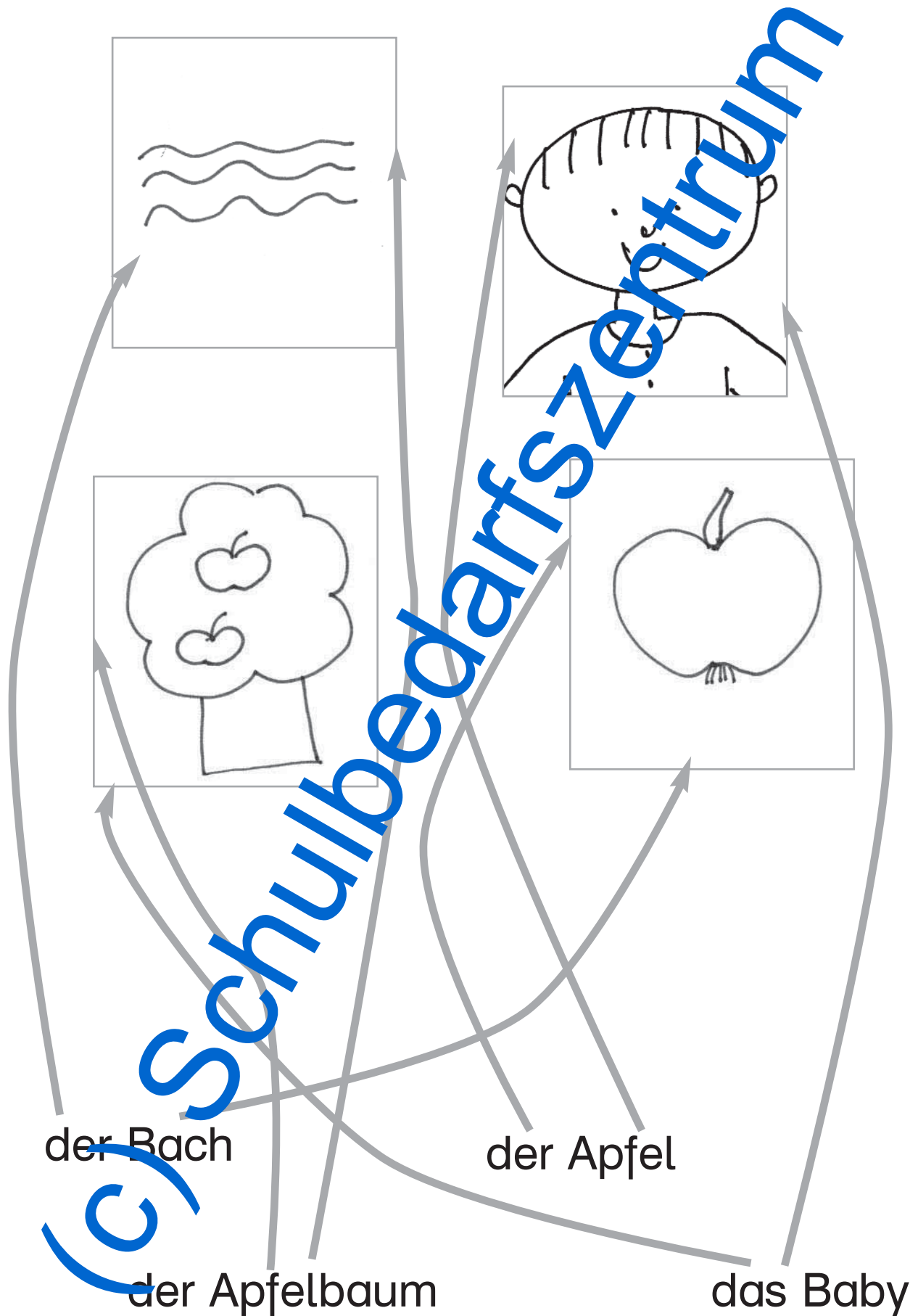


drei Bäche




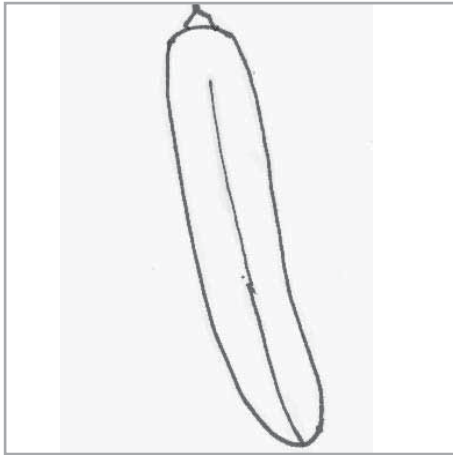
Schulbedarfszentrum

Male an und suche den richtigen Weg!



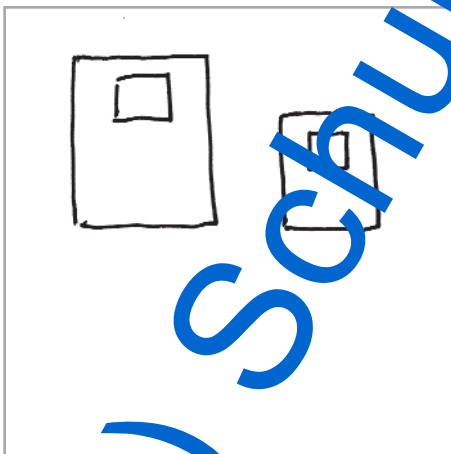
Verbinde die Wörter und Bilder!

das Hemd




die Gurke

die Hefte



die Haube


(c) Schulbedarfszentrum



die Henne



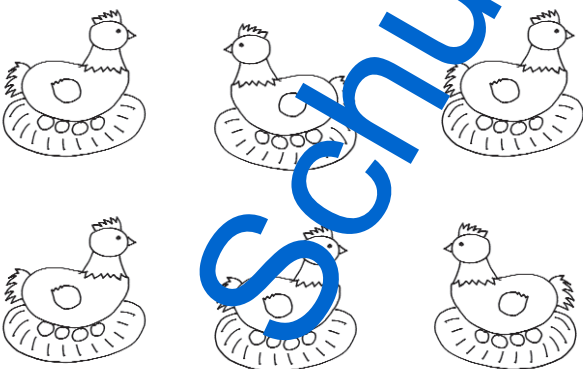
eine Henne




die Hennen



zwei Hennen



die Hennen




sechs Hennen




Schreibe fertig und male die Wörter!

die Kinder



die Katzen

die Kästen



die Kartoffeln

(c) Schulbedarfszentrum